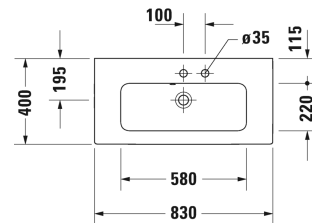
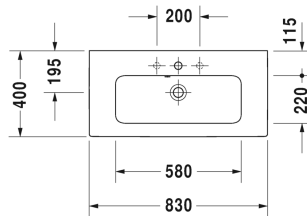
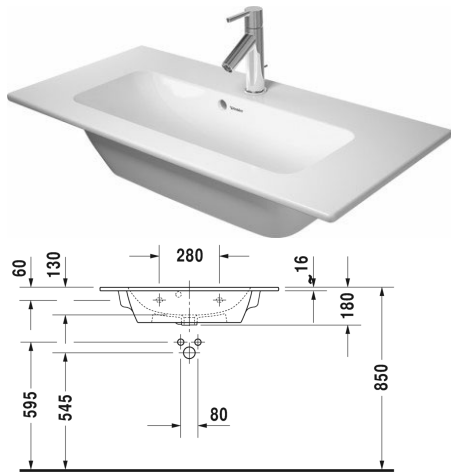


ME by Starck Waschtisch, Möbelwaschtisch Compact #
 234283..00 / 234283..00 / 234283..60 / 234283..60

| < 830 mm > |



Waschtisch, Möbelwaschtisch Compact	Größe	Gewicht	Bestellnummer
mit Überlauf, mit Hahnlochbank, 830 mm			
Farben			
00 Weiß 32 Weiß Seidenmatt			
Variante			
●	830 x 400 mm	17,700 Kilogramm	234283..00
●	830 x 400 mm	17,700 Kilogramm	234283..00
☒	830 x 400 mm	17,700 Kilogramm	234283..60
☒	830 x 400 mm	17,700 Kilogramm	234283..60
Sanitärkeramiken mit der speziellen WonderGliss Oberflächen Ausführung bleiben sauber und gut aussehend für eine lange Zeit. Wenn Sie WonderGliss bestellen fügen Sie bitte eine "1" als elfte Ziffer zur Bestellnummer hinzu.			
Zubehör			
Raumsparsiphon	1 1/4" mm	0,400 Kilogramm	005076
Passende Produkte			
Waschtischunterbau wandhängend Compact 1 Auszug, für ME by Starck # 234283, 800 x 385 mm	800 x 385 mm		KT6423
Waschtischunterbau wandhängend Compact 2 Schubkästen, oberer Schubkasten inkl. Siphonausschnitt und Schürze, für ME by Starck # 234283, 800 x 385 mm	800 x 385 mm		KT6453
Waschtischunterbau wandhängend Compact 1 Auszug, für ME by Starck # 234283, 820 x 391 mm	820 x 391 mm		LC6157

ME by Starck Waschtisch, Möbelwaschtisch Compact #
 234283..00 / 234283..00 / 234283..60 / 234283..60

|< 830 mm >|

Waschtischunterbau wandhängend Compact 2 Schubkästen, oberer Schubkasten inkl. Siphonausschnitt und Schürze, für ME by Starck # 234283, 820 x 391 mm	820 x 391 mm	LC6257
Waschtischunterbau stehend Compact 2 Auszüge, oberer Auszug inkl. Siphonausschnitt und Schürze, für ME by Starck # 234283, 820 x 391 mm	820 x 391 mm	LC6674
Waschtischunterbau wandhängend Compact 1 Auszug, für ME by Starck # 234283, 820 x 389 mm	820 x 389 mm	BR4011
Waschtischunterbau wandhängend Compact 2 Schubkästen, oberer Schubkasten inkl. Siphonausschnitt und Schürze, für ME by Starck # 234283, 820 x 389 mm	820 x 389 mm	BR4111
Waschtischunterbau stehend Compact 2 Auszüge, oberer Auszug inkl. Siphonausschnitt und Schürze, für ME by Starck # 234283, 820 x 389 mm	820 x 389 mm	BR4407
Waschtischunterbau wandhängend Compact 1 Auszug, für ME by Starck # 234283, 810 x 388 mm	810 x 388 mm	XS4066
Waschtischunterbau wandhängend Compact 2 Schubkästen, oberer Schubkasten inkl. Siphonausschnitt und Schürze, für ME by Starck # 234283, 810 x 388 mm	810 x 388 mm	XS4166
Waschtischunterbau stehend Compact 2 Auszüge, oberer Auszug inkl. Siphonausschnitt und Schürze, integriertes Fußgestell mit Höhenausgleich, für ME by Starck # 234283, 810 x 388 mm	810 x 388 mm	XS4455
Waschtischunterbau wandhängend Compact 1 Auszug, für ME by Starck # 234283, 810 x 390 mm	810 x 390 mm	XV4079
Waschtischunterbau wandhängend Compact 2 Schubkästen, oberer Schubkasten inkl. Siphonausschnitt und Schürze, für ME by Starck # 234283, 810 x 390 mm	810 x 390 mm	XV4179
Waschtischunterbau stehend Compact 2 Auszüge, oberer Auszug inkl. Siphonausschnitt und Schürze, für ME by Starck # 234283, 810 x 390 mm	810 x 390 mm	XV4489
Waschtischunterbau wandhängend Compact 1 Auszug, für ME by Starck # 234283, 810 x 372 mm	810 x 372 mm	DE4269
Waschtischunterbau wandhängend Compact 1 Schubkasten, 1 Auszug, oberer Schubkasten inkl. Siphonausschnitt und Schürze, für ME by Starck # 234283, 810 x 372 mm	810 x 372 mm	DE4369
Waschtischunterbau wandhängend Compact 1 Auszug, für ME by Starck # 234283, 810 x 390 mm	810 x 390 mm	K25056
Waschtischunterbau wandhängend Compact 2 Schubkästen, oberer Schubkasten inkl. Siphonausschnitt und Schürze, für ME by Starck # 234283, 810 x 390 mm	810 x 390 mm	K25256
Empfohlene Armaturen		
Einhebel-Waschtischmischer M Keramikmischsystem, Ausladung 139 mm, flexible Anschlusschläuche 3/8", Strahlformer mit Kippfunktion, Normalstrahl, Chrom, Temperaturbegrenzung einstellbar, empfohlener Betriebsdruck 3 - 5 bar, mit Zugstangen-Ablaufgarnitur,		B11020001

ME by Starck Waschtisch, Möbelwaschtisch Compact #
 234283..00 / 234283..00 / 234283..60 / 234283..60

|< 830 mm >|

Einhebel-Waschtischmischer M Keramikmischsystem, Ausladung 139 mm, flexible Anschlussschläuche 3/8", Strahlformer mit Kippfunktion, Normalstrahl, Chrom, Temperaturbegrenzung einstellbar, empfohlener Betriebsdruck 3 - 5 bar, mit Zugstangen-Ablaufgarnitur,	B21020001
Einhebel-Waschtischmischer M Keramikmischsystem, Ausladung 139 mm, flexible Anschlussschläuche 3/8", Strahlformer mit Kippfunktion, Normalstrahl, Chrom, Temperaturbegrenzung einstellbar, empfohlener Betriebsdruck 3 - 5 bar, ohne Zugstangen-Ablaufgarnitur,	B11020002
Einhebel-Waschtischmischer M Keramikmischsystem, Ausladung 139 mm, flexible Anschlussschläuche 3/8", Strahlformer mit Kippfunktion, Normalstrahl, Chrom, Temperaturbegrenzung einstellbar, empfohlener Betriebsdruck 3 - 5 bar, ohne Zugstangen-Ablaufgarnitur,	B21020002
Einhebel-Waschtischmischer M Keramikmischsystem, Ausladung 109 mm, flexible Anschlussschläuche 3/8", Strahlformer mit Kippfunktion, Normalstrahl, Chrom, Temperaturbegrenzung einstellbar, empfohlener Betriebsdruck 3 - 5 bar, mit Zugstangen-Ablaufgarnitur,	DE1020001
Einhebel-Waschtischmischer M Keramikmischsystem, Ausladung 109 mm, flexible Anschlussschläuche 3/8", Strahlformer mit Kippfunktion, Normalstrahl, Chrom, Temperaturbegrenzung einstellbar, empfohlener Betriebsdruck 3 - 5 bar, ohne Zugstangen-Ablaufgarnitur,	DE1020002
Einhebel-Waschtischmischer M FreshStart Keramikmischsystem, in Mittelstellung Kaltwasser, Ausladung 109 mm, flexible Anschlussschläuche 3/8", Strahlformer mit Kippfunktion, Normalstrahl, Chrom, Temperaturbegrenzung einstellbar, empfohlener Betriebsdruck 3 - 5 bar, mit Zugstangen-Ablaufgarnitur,	DE1021001
Einhebel-Waschtischmischer M FreshStart Keramikmischsystem, in Mittelstellung Kaltwasser, Ausladung 109 mm, flexible Anschlussschläuche 3/8", Strahlformer mit Kippfunktion, Normalstrahl, Chrom, Temperaturbegrenzung einstellbar, empfohlener Betriebsdruck 3 - 5 bar, ohne Zugstangen-Ablaufgarnitur,	DE1021002
Ausschreibungstext	
DURAVIT ME by Starck Möbelwaschtisch Compact, Design by Philippe Starck, 830mm, mit Überlauf und Hahnlochbank aus Sanitärkeramik für L-Cube Waschtischunterbauten. Kurze Ausladung mit dezent gerundeten Ecken und Ablagefläche. Hahnlochbank mit Hahnloch für Einlocharmatur, optional mit Dreilocharmatur. Abmessungen(BxTxH)830x400x180mm. Weiß. Waschtisch mit Einlocharmatur Best.Nr. 2342830000. Waschtisch mit Dreilocharmatur Best.Nr. 2342830030. Waschtisch ohne Hahnloch Best.Nr. 2342830060.	

Alle Zeichnungen enthalten alle notwendigen Maße (mm), die den üblichen Toleranzen unterliegen. Exakte Maße können nur am Produkt abgenommen werden.